

Virtual Account Bank Permata

Bagi Anda yang memiliki rekening di Bank Permata, BCA dan Bank lainnya yang termasuk di dalam jaringan ATM Bersama, Prima dan ALTO, pembayaran premi bisa ditujukan ke 16 digit nomor Virtual Account Permata Anda dengan nama pemilik rekening = **Nama Pemegang Polis** yaitu:

890900 + 10 digit No. Polis Anda

Contoh:

No. Polis = 0000012345, nama Pemegang Polis = Jason, maka Nomor Virtual Account Permata Anda = **8909000000012345**, dengan nama pemilik rekening = **Jason**.

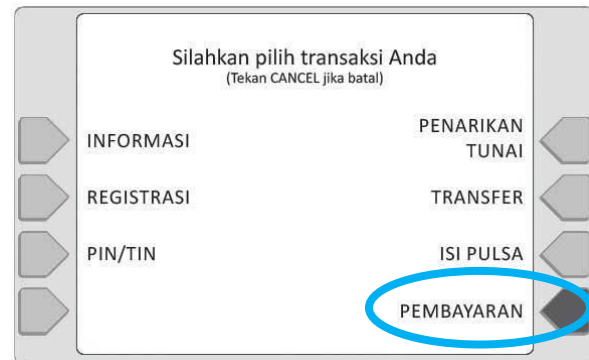
Penting untuk diingat:

Pembayaran premi melalui Virtual Account Permata tidak dapat dilakukan melalui setoran tunai di loket kasir Bank Permata.

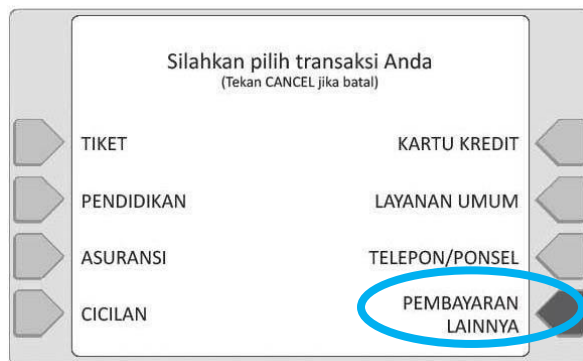
Cara pembayaran premi melalui Virtual Account Permata di ATM Permata



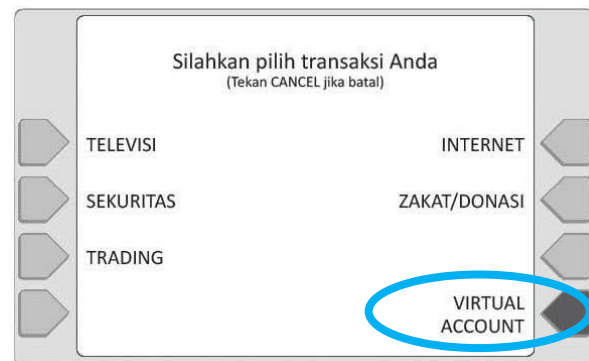
1. Pilih menu TRANSAKSI LAINNYA



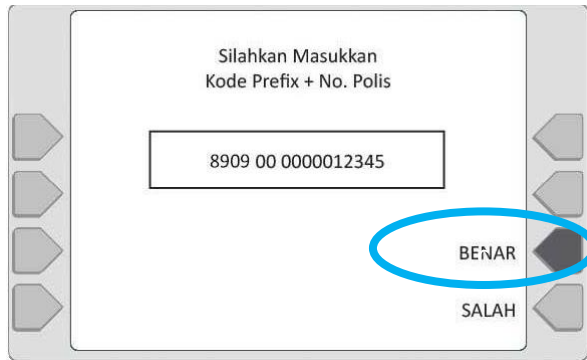
2. Pilih menu PEMBAYARAN



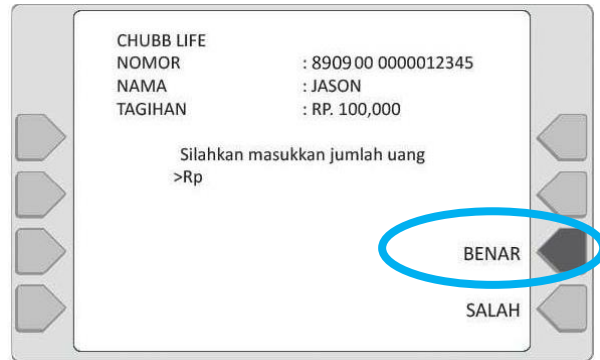
3. Pilih menu PEMBAYARAN LAINNYA



4. Pilih menu VIRTUAL ACCOUNT



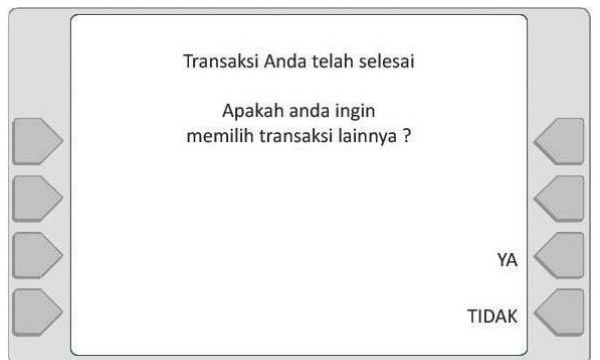
5. Masukan KODE PREFIX dan NO. POLIS



6. Tekan BENAR jika sesuai dengan nominal Pembayaran Premi

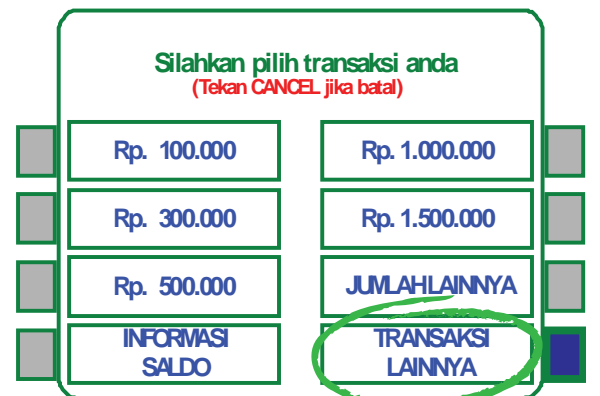


7. Pilih rekening yang akan didebet



8. Tekan YA jika ingin melanjutkan transaksi dan jika tidak transaksi selesai. Struk/bukti transaksi keluar.

Cara pembayaran premi melalui Virtual Account Permata di ATM BCA



Silahkan pilih transaksi anda
(Tekan CANCEL jika batal)

INFORMASI	PENARIKAN TUNAI
REGISTRASI	TRANSFER
	ISI PULSA
	PEMBAYARAN

Silahkan pilih transaksi anda
(Tekan CANCEL jika batal)

	TRF KE REK BCA
	TRF KE BANK LAIN
	TRF KE FLAZZ

SILAHKAN MASUKAN
KODE BANK + NO. REKENING TUJUAN
BIAYA RP 5.000,- PER TRANSAKSI

0138909000000012345

DAFTAR
KODE BANK >

BENAR

SALAH

SILAHKAN MASUKAN
JUMLAH TRANSFER

RP. 100000

MAXIMUM 10JT/TRX

BENAR

SALAH

SILAHKAN MASUKAN NOMOR
PELANGGAN / REFERENSI
JIKA TIDAK ADA
TEKAN TOMBOL BENAR

BENAR

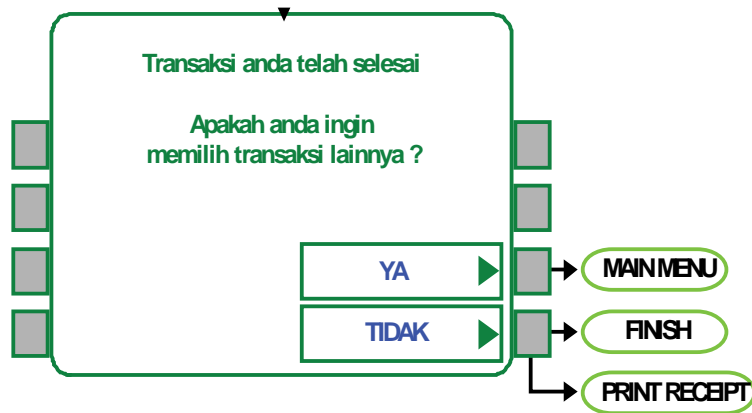
SALAH

TRANSFER KE BANK LAIN
DARI REK : 87654321
KE REK : 8909000000012345
BANK : PERMATABANK
NAMA : JASON
NO. REF :
JUMLAH : RP 100,000

SEGALA KESALAHAN INPUT
MENJADI TANGGUNG JAWAB NASABAH

YA

TIDAK



Melalui ATM Lain (TRANSFER)

Pembayaran Premi juga dapat dilakukan melalui ATM Bank lain dengan cara Transfer (Anggota jaringan ATM Bersama, Alto & Prima)*:

1. Masukkan Kartu ATM
2. Pilih Menu Transaksi lainnya
3. Pilih Menu TRANSFER
4. Pilih Menu TRANSFER ke Bank Lain
5. Masukkan Kode Bank Permata (013) dan Kode Prefix (8909) + No. Polis
Contoh : 0138909000000012345
Setelah itu tekan tombol BENAR
6. Masukkan nominal pembayaran premi
7. Akan muncul konfirmasi Nama Pemilik Virtual Account dan Jumlah transaksi
Tekan YA jika benar dan transaksi BERHASIL dilakukan
8. Resi/Struk transaksi akan keluar, harap disimpan sebagai bukti pembayaran yang sah.

*) Yang memiliki fasilitas Transfer Online